

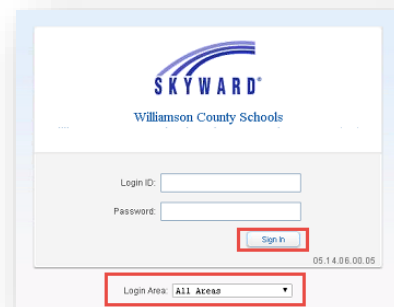
Skyward Family Access

Cómo ver las Boletas de Calificaciones

1. Asegúrese de que su sistema cumple con las especificaciones de [requisitos mínimos](#).
2. Asegúrese de que el bloqueador de ventanas emergentes esté deshabilitado.

3. Vaya a <https://skyward.wcs.edu>.
4. Ingrese el usuario y contraseña provistos por la escuela de su hijo.
5. Deje la opción de Login Area (área de ingreso) en **All Areas** (todas las áreas)
6. Elija Ingresar (**Sign In**).

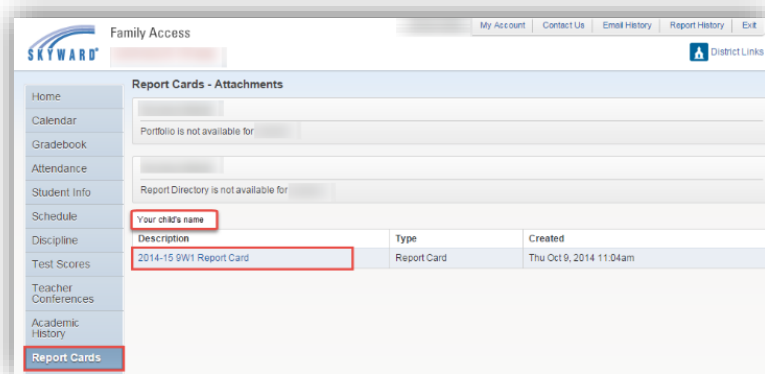
Si olvidó su información de ingreso, vea [Reestablecimiento de usuario y contraseña](#).



7. Si hay más de un niño en su familia, elija qué estudiante ver desde el menú desplegable de arriba.

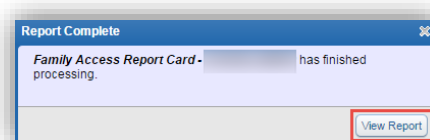
8. Elija **Report Cards** (Boleta de Calificaciones) en la barra de la izquierda.

9. Bajo la etiqueta con el nombre de su hijo, elija el enlace **Report Card** (boleta de calificaciones).



10. Elija **View Report** (ver reporte) para abrir el reporte en .pdf.

Necesitará un lector de .pdf para ver el reporte. Si no tiene uno, descargue una versión gratuita [aquí](#).



11. Puede ver, guardar o imprimir el reporte .pdf

Williamson County Schools

Student: [Redacted] Grade: [Redacted]

Student Report Card 6-8 Student ID: [Redacted]

2014-2015

Announcements:

Scored	Unscored	Avg.
0.00	0.00	0.00

A = 91-100	D = 70 - 71
B = 81 - 90	F = Below 70
C = 72 - 80	

Course	9W1	9W2	EX1	SM1	9W3	9W4	EX2	TCP	SM2	AVG
Comments										
Comments										
Comments										